



**Комитет Республики Адыгея по физической культуре и спорту  
Федерация спортивного туризма Республики Адыгея  
МБОУ «СОШ № 4 пос. Победа Майкопского района»**

## **СОРЕВНОВАНИЯ ПО СПОРТИВНОМУ ТУРИЗМУ НА ИСКУССТВЕННОМ РЕЛЬЕФЕ**

# **«КУБОК ФЕДЕРАЦИИ-2017»**

(группа дисциплин «дистанции-пешеходные»)

## **ИНФОРМАЦИОННЫЙ БЮЛЛЕТЕНЬ № 1**

Соревнования по спортивному туризму на искусственном рельефе «Кубок Федерации» (далее – *Соревнования*) организуют совместно: Комитет Республики Адыгея по ФК и спорту, Региональная общественная молодёжная организация «Федерация спортивного туризма Республики Адыгея» (далее – *РОМО «ФСТ РА»*), и администрация муниципального бюджетного образовательного учреждения «Средняя общеобразовательная школа № 4 пос. Победа Майкопского района» (далее – *Школа*) - на основании «Положения об официальных спортивных соревнованиях на 2017 год в Республике Адыгея по виду спорта «спортивный туризм» (далее – *Положение*), расположенное по ссылке [https://vk.com/doc-23678384\\_440659199?dl=fb803df84307d292cd](https://vk.com/doc-23678384_440659199?dl=fb803df84307d292cd) и «Регламента проведения спортивных соревнований по спортивному туризму» (далее – *Регламент*).

### **Место сроки, проведения, особенности:**

Соревнования проводятся на пешеходных дистанциях 2 и 3 классов **23 декабря 2017 года**. Центр соревнований – спортивный зал Школы (район «Министочник», пос. Победа, ул. Шоссейная, 103. Координаты - 44°33'37.54" С, 40°08'36.85" В.). Вход в зал Школы для всех лиц, включая Представителей делегаций - только в сменной обуви, либо в бахилах.

Автотранспорт участников соревнований предлагается размещать в 100 метров к югу от Школы (между трассой и забором).

В день соревнований для участников будет проведён просмотр дистанций (без их обсуждения).

### **Программа проведения:**

#### **23 декабря - суббота**

- Работа комиссии по допуску (в Центре соревнований) - с 08-30 до 09-25 час.
- Открытие соревнований – с 09-35 до 09-45 час.
- Соревнования в дисциплине «дистанция-пешеходная» (личная) - *старты с 10-00 час. по нарастанию квалификации, 2 класс – Ж, М, 3 класс – Ж, М.*
- Соревнования в дисциплине «дистанция-пешеходная-связка» - *старты по окончанию личной дистанции по нарастанию квалификации, 2 класс - смешанные связки, мужские связки, 3 класс – смешанные связки, мужские связки.*
- Закрытие соревнований, награждение победителей и призёров - до 15-30 час.

### Предварительные мероприятия:

1. Предварительные заявки (форма - согласно прилагаемого файла) подаются до 21 декабря включительно на e-mail: lenkaronka@list.ru
2. Обсуждение «Условий дисциплин» (вопросы Представителей делегаций - ответы Главной судейской коллегии /далее - ГСК/) будет проводиться до 19-00 час. 21 декабря на ресурсе [https://vk.com/topic-23678384\\_36019191](https://vk.com/topic-23678384_36019191)
3. 22 декабря на ресурсе обсуждений будут опубликованы «Протокол совещания ГСК с Представителями команд», и «Протоколы стартов в дисциплинах».

### Участники соревнований:

К соревнованиям допускаются делегации из Республики Адыгея, а также из иных субъектов РФ. Максимальный состав делегации – 7 человек (в состав делегации входят: Представитель делегации – 1 чел. /может входить в основной состав или быть запасным/, спортсмены основного состава – 4 чел. /3 м + 1 ж/, запасные спортсмены /количество и их пол определяют направляющие организации/). В случае, если спортсменов в заявке менее основного состава, такие спортсмены делегацией не считаются.

#### Квалификационно-возрастные требования к участникам:

класс дистанций	возраст (от и до)	квалификация (от и до)
2	10 - 14 лет	без разряда – 2 разряд
3	от 13 лет и старше	от I-ю разряда – и выше

### Работа Комиссии по допуску и технической Комиссии:

В Комиссию по допуску делегация предъявляет следующие документы:

1. **Заявка** (форма - согласно «Правил вида спорта «спортивный туризм»). При отсутствии медицинского допуска предъявляется медицинская справка;
2. **Оригинал паспорта** (или документа, заменяющего его);
3. **Оригинал или копия полиса страхования** жизни и здоровья от несчастных случаев;
4. **Зачетная классификационная книжка** спортсмена (*допускается не предоставлять зачётную квалификационную книжку спортсмена участникам из Республики Адыгея и Краснодарского края, включенным в региональные «Реестры спортсменов-разрядников»*);
5. **Целевые взносы** (см. раздел «Финансирование»).

На техническую Комиссию делегация предъявляет специальное снаряжение (ГСК оставляет за собой право повторной проверки снаряжения перед стартом, и в случае несоответствия установленным требованиям, его недопуска). Оргкомитет соревнований установил дополнительные требования к снаряжению - с касок должны быть сняты все номера, логотипы и любая иная символика ранее проведённых соревнований; верёвки не должны быть заклеены непрозрачным скотчем или изоляционной лентой.

### Определение результатов:

Результаты в дисциплинах подводятся в зачётах (мужские связки, смешанные связки, мужчины, женщины). Общий зачёт Кубка Федерации подводятся между делегациями по наименьшей сумме мест на дистанциях «связка» (1 мужская и 1 смешанная связка делегации) и «личная» (3 м + 1 ж делегации). В случае одинаковой суммы мест, дальнейший приоритет определяется по наименьшей (му):

- сумме мест лучших 1 мужской и 1 смешанной связок делегации;
- месту лучшей смешанной связки делегации;
- сумме мест лучших 4-х участников делегации на дистанции «личная»;
- месту лучшей участницы делегации на дистанции «личная».

## Награждение:

Оргкомитет соревнований:

- **не гарантирует награждение** в случае, если в зачётах на классах дистанций приняли участие менее: 6 участников зачета - на личной дистанции; 6 связок зачета - на дистанции «связка».

- **не проводит награждение** в случае, если в зачётах на классах дистанций приняли участие: 3 и менее участников зачёта - на личной дистанции; 3 и менее связки зачёта - на дистанции «связки».

Участники, занявшие 1-3 места в зачетах на классах дистанций награждаются грамотами. Участники делегаций, занявшие 1-3 места в общем зачёте Кубка Федерации награждаются медалями и грамотами. Делегации, занявшие 1 места в общем зачёте Кубка Федерации (на 2 и 3 классах), награждаются Переходящими Кубками.

## Финансирование:

Расходы, связанные с организацией и проведением соревнований, обеспечиваются за счёт целевых взносов с участников, средств Федерации.

Расходы, связанные с участием в соревнованиях (проезд, питание, проживание, страхование от НС, прокат снаряжения, целевой взнос и т.п.), обеспечиваются за счёт направляющих организаций.

Размер целевого взноса составляет: 150 рублей – за каждого участника на дистанциях 2 класса; 200 рублей – за каждого участника на дистанциях 3 класса.

Размер льготного целевого взноса:

- для участников МС – 0 руб.

- для участников КМС, и членов РОМО «ФСТ РА» – 100 руб. (2 класс), 150 руб. (3 класс).

Целевой взнос принимается наличными на Комиссии по допуску (отчётные документы - не предоставляются). В случае отказа от старта на дистанции после оплаты целевого взноса, он **не возвращается**.

Главный судья - **Хатков Алий Моссович** (СС1К, гор. Майкоп)

Главный секретарь – **Пономарёва Елена Геннадьевна** (СС2К, пос. Совхозный)

*Приложения*

## ОБЩИЕ УСЛОВИЯ

1. Соревнования проводятся в соответствии с «Регламентом проведения соревнований по группе дисциплин «Дистанция – пешеходная»» от 28.03.2015. (далее - «*Регламент*»). Далее, ссылки даны на пункты «Регламента». Дополнения и отклонения от «Регламента» оговариваются в настоящих Общих условиях и «Условиях соревнований на дистанциях» (далее - «*Условия*»).
2. Соревнования проводятся по безштрафовой системе оценки нарушений.
3. Нитки дистанций определяются жребием.
4. Положение верёвок до старта не регламентируется, но находиться они должны вне зоны дистанции.
5. Волочение верёвок по дистанции разрешается. В случае если верёвка уч/св/ перетирает любую другую верёвку, то по требованию судьи необходимо немедленно исключить перетирание.
6. ПС оборудованы петлями для самостраховки (обозначены красным цветом) и разъёмными карабинами для организации перил, страховки, сопровождения.
7. Способ посещения ПС участниками – оговаривается в «Условиях соревнований на дистанциях».

8. Прохождение блоков этапов - без потери страховки и само страховки.
9. Страховка и сопровождение должны осуществляться только из БЗ, при этом, само страховка страхующему участнику необязательна. Свободный конец страховочной верёвки закрепляется в ИСС страхующего участника.
10. При организации на блоках этапов страховки (сопровождения), страховочная верёвка должна проходить через все ПС между страхующим и страхуемым участниками.
11. На дистанции «пешеходная-связка» нарушение объявляется участнику, который находится в БЗ.
12. На «дистанции-пешеходная» (личная) любое нарушение «Условий» участник обязан исправлять самостоятельно без указаний судей. Если участник не исправил нарушения, то он получает оценку нарушения «снятие с дистанции», которая объявляется после финиша.
13. На «дистанции-пешеходная» (личная) длина перил для этапа «Спуск по перилам» должна составлять: длина этапа (согласно «Условиям») + 2 метра.
14. При снятии с этапа уч/св/ не имеет права преодолевать этап второй раз.
15. Снятие с блока этапов считается как снятие с одного этапа.
16. Пропуск этапа ведёт к снятию уч/св с дистанции.
17. На прохождение дистанции возможно введение ОКВ. Если уч/св/ не укладываются в ОКВ, они получают оценку нарушения «снятие с дистанции» и прекращают работу.
18. На соревнованиях используется система электронной отметки SFR. Все участники и Представители делегаций обязаны знать «Инструкцию по использованию системы электронной отметки SFR».
19. Финишем на дистанции является выход уч/св за линию финиша, вынос всего снаряжения и отметка в станции «Финиш».

## **ИНСТРУКЦИЯ ПО ИСПОЛЬЗОВАНИЮ СИСТЕМЫ ЭЛЕКТРОННОЙ ОТМЕТКИ SFR**

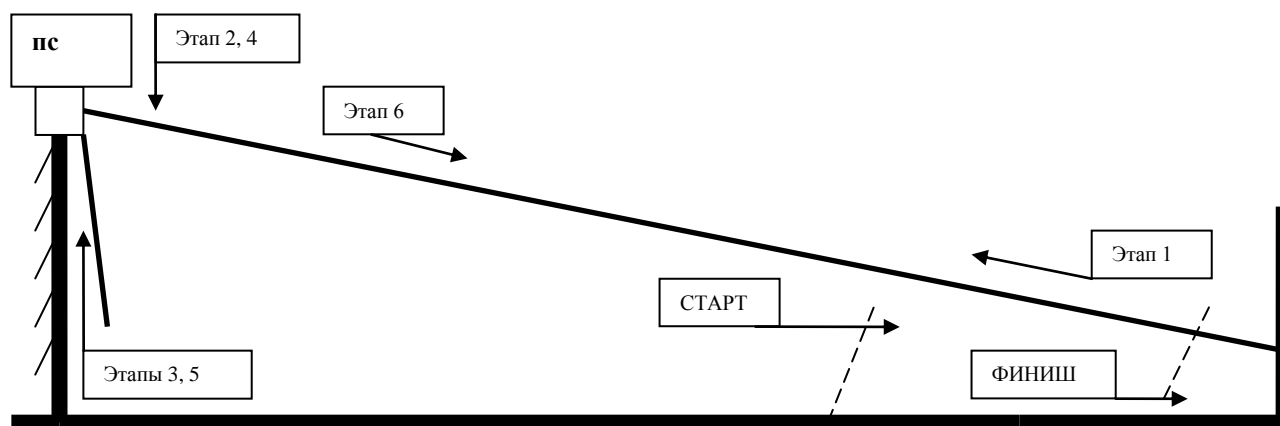
1. Все участники соревнований до старта обязаны ознакомиться с настоящей Инструкцией. Ответственность за это возлагается на Представителей делегаций.
2. Электронное средство отметки (чип) выдается спортсмену до старта. Чип используется для отметки на станциях, которые установлены на оранжево-белые конусы, при этом чип по дистанциям не транспортируется.
3. На дистанциях установлены станции: «Очистка», «Старт», «Финиш».
4. До старта участник обязан очистить чип в станции «Очистка».
5. Началом отсчёта времени преодоления дистанции считается отметка в станции «Старт».
6. Окончанием отсчёта времени преодоления дистанции считается отметка в станции «Финиш».
7. После финиша участник обязан лично сдать чип на проверку в секретариат. В случае поломки чипа, участник оплачивает его стоимость в размере 300 рублей.

# УСЛОВИЯ СОРЕВНОВАНИЙ

## В ДИСЦИПЛИНЕ «ДИСТАНЦИЯ-ПЕШЕХОДНАЯ» (ЛИЧНАЯ) 2 КЛАССА

*Дистанция является стандартной на территории РФ.*

**Перечень этапов, параметры, оборудование и условия преодоления**  
Участник преодолевает дистанцию с ВСС, пристёгнутой самостоятельно до старта. Посещением ПС является его касание (кроме оговорённых случаев).



### СТАРТ

**Блок этапов 1-2 Навесная переправа + Спуск по перилам.**

**Этап 1. Навесная переправа.**

Оборудование: БЗ. Судейские перила. КЛ. ПС (петля и карабин) – в ОЗ.

Действия: согласно п. 7.9. В случае отсутствия касания ПС участник получает оценку нарушения «снятие с этапа» и продолжает преодоление дистанции.

**Этап 2. Спуск по перилам.**

Параметры: длина - 6 м.  $\angle$  - 90°.

Оборудование: ПС (петля и карабин) – в ОЗ. Судейские перила. БЗ.

Действия: согласно п. 7.12.

**Блок этапов 3-4 Подъём по стенду + Спуск по перилам.**

**Этап 3. Подъём по стенду.**

Параметры: длина - 6 м.  $\angle$  - 90°.

Оборудование: БЗ. Стенд с ИТО (зацепы). Ограничение захватов (края стенда). ПС (петля и карабин) – в ОЗ.

Действия: согласно п. 7.11. В случае захвата за края стенда участник обязан повторить преодоление этапа.

**По окончании преодоления этапа-3 участник обязан в первоочередном порядке встать на самостраховку в ПС. Снять самостраховку из ПС разрешается только после подключения к перилам этапа-4!**

**Этап 4. Спуск по перилам.**

Параметры: длина - 6 м.  $\angle$  - 90°.

Оборудование: ПС (петля и карабин) – в ОЗ. Судейские перила. БЗ.

Действия: согласно п. 7.12.

**Блок этапов 5-6 Подъём по перилам + Спуск по навесной переправе.**

**Этап 5. Подъём по перилам.**

Параметры: длина - 6 м.  $\angle$  - 90°.

Оборудование: БЗ. Судейские перила. ПС (петля и карабин) – в ОЗ.

Действия: согласно п. 7.10. В случае отсутствия касания ПС участник получает оценку нарушения «снятие с этапа» и продолжает преодоление дистанции.

### Этап 6. Спуск по навесной переправе.

Оборудование: ПС (петля и карабин) – в ОЗ. Судейские перила. КЛ. БЗ.

Действия: согласно п. 7.9. В случае касания стены зала, участник получает оценку нарушения «снятие с дистанции».

## ФИНИШ

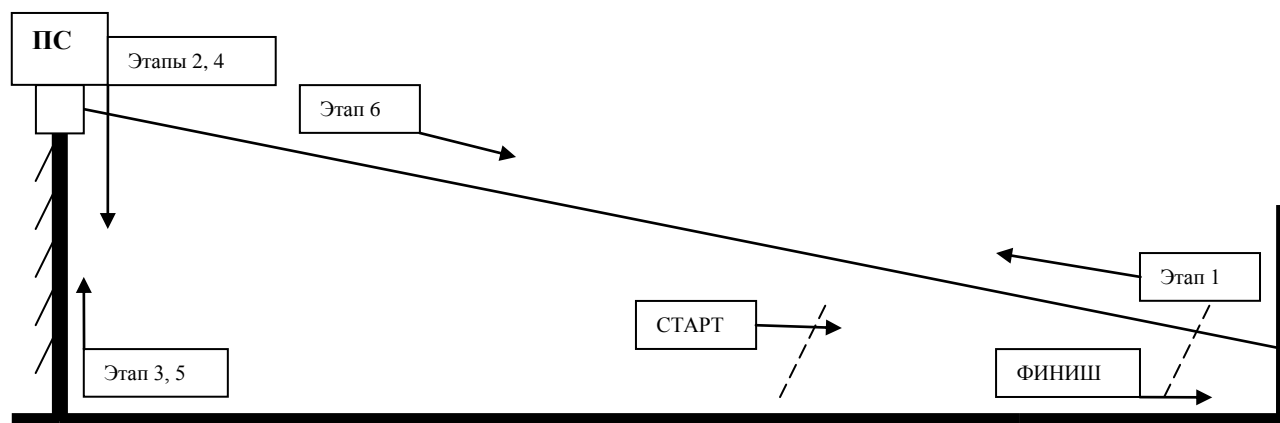
## УСЛОВИЯ СОРЕВНОВАНИЙ

### В ДИСЦИПЛИНЕ «ДИСТАНЦИЯ-ПЕШЕХОДНАЯ» (ЛИЧНАЯ) 3 КЛАССА

*Данная дистанция является стандартной на территории РФ.*

### Перечень этапов, параметры, оборудование и условия преодоления

Участник преодолевает дистанцию с ВСС, пристёгнутой самостоятельно до старта. Посещением ПС является его касание.



## СТАРТ

### Блок этапов 1-2 Навесная переправа + Спуск по перилам.

#### Этап 1. Навесная переправа.

Оборудование: БЗ. Судейские перила. КЛ. ПС (петля и карабин) – в ОЗ.

Действия: согласно п. 7.9.

#### Этап 2. Спуск по перилам.

Параметры: длина - 6 м.  $\alpha$  - 90°.

Оборудование: ПС (петля и карабин) – в ОЗ. БЗ.

Действия: согласно п. 7.6., п. 7.12., п. 7.7.1. В случае невозможности снятия перил участник повторяет блок этапов.

*Запрещается начало выполнения ТП на этапе-3 до освобождения ПС.*

### Блок этапов 3-4 Подъем по стенду + Спуск по перилам.

#### Этап 3. Подъем по стенду.

Параметры: длина - 6 м.  $\alpha$  - 90°.

Оборудование: БЗ. Стенд с ИТО (зацепы). Ограничение захватов (края стенда). ПС (петля и карабин) – в ОЗ.

Действия: согласно п. 7.11. В случае захвата за края стенда участник обязан повторить преодоление этапа.

#### **Этап 4. Спуск по перилам.**

Параметры: длина - 6 м.  $\alpha$  - 90°.

Оборудование: ПС (петля и карабин) – в ОЗ. БЗ.

Действия: согласно п. 7.6., п. 7.12., п. 7.7.1. Разрешается оставлять верёвки и не более 2 карабинов.

*Запрещается начало выполнения ТП на этапе-5 до освобождения ПС.*

#### **Блок этапов 5-6 Подъём по перилам + Спуск по навесной переправе.**

#### **Этап 5. Подъём по перилам.**

Параметры: длина - 6 м.  $\alpha$  - 90°.

Оборудование: БЗ. Судейские перила. ПС (петля и карабин) – в ОЗ.

Действия: согласно п. 7.10. В случае отсутствия касания ПС участник получает оценку нарушения «снятие с этапа» и продолжает преодоление дистанции.

#### **Этап 6. Спуск по навесной переправе.**

Оборудование: ПС (петля и карабин) – в ОЗ. Судейские перила. КЛ. БЗ.

Действия: согласно п. 7.9. В случае касания стены зала, участник получает оценку нарушения «снятие с дистанции».

### **ФИНИШ**

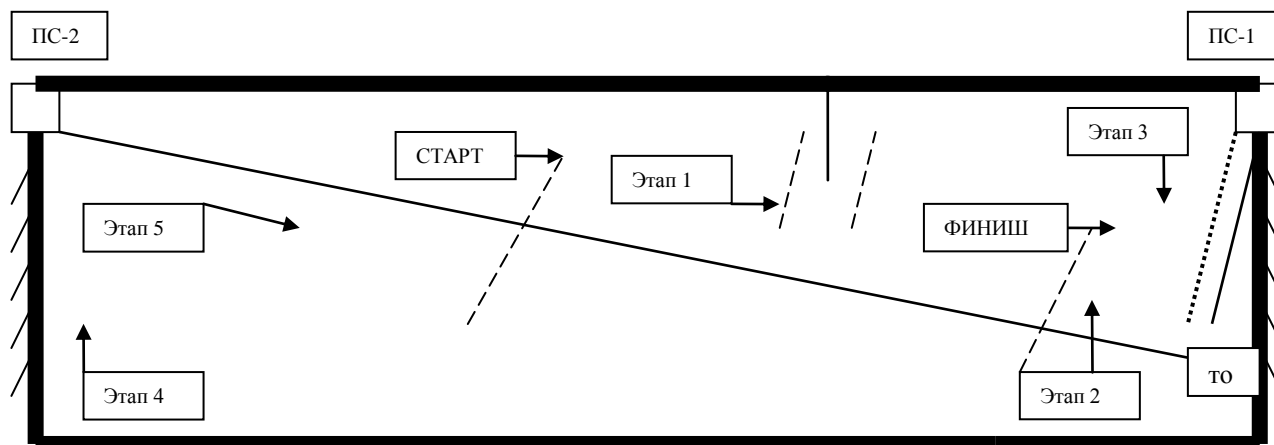
## **УСЛОВИЯ СОРЕВНОВАНИЙ**

### **В ДИСЦИПЛИНЕ «ДИСТАНЦИЯ-ПЕШЕХОДНАЯ-СВЯЗКА» 2 КЛАССА**

*Дистанцию спланировал А.М. Хатков*

#### **Перечень этапов, параметры, оборудование и условия преодоления**

Посещением ПС является постановка в него на самостраховку. Участникам запрещается одновременное нахождение на ПС. Согласно п. 1.5.2. к **основному специальному снаряжению на данной дистанции** относятся: карабины, зажимы, спусковые устройства, любые верёвки длиной 5 и > метров.



**СТАРТ**

### **Этап 1. Переправа методом «вертикальный маятник».**

Параметры: длина ОЗ – до 5 м.

Оборудование: БЗ. КЛ. Судейские перила. ОЗ. КЛ. БЗ.

Действия: возможен однократный заход участников связки в ОЗ. Преодоление этапа - согласно п. 7.15. Крепление участников к перилам - согласно п. 7.15.2.

В случае касания ОЗ, участник повторяет преодоление этапа.

### **Блок этапов 2-3: Подъём по перилам + Спуск по перилам.**

#### **Этап 2. Подъём по перилам.**

Параметры: длина - 6 м.  $\alpha$  - 90°.

Оборудование: РЗ. БЗ. Судейские перила (для лидера). ПС-1 (петля и 2 карабина) – в ОЗ.

Действия: лидер - согласно п. 7.10. (обязательно перекрывать жюмар карабином с охватом перил), 2-ой участник - согласно п. 7.11. с ВКС, и самостраховкой к перилам.

#### **Этап 3. Спуск по перилам.**

Параметры: длина - 6 м.  $\alpha$  - 90°.

Оборудование: ПС-1 (петля и 2 карабина) – в ОЗ. БЗ. РЗ.

Действия: согласно п. 7.12. с ВКС. Организация перил - согласно п. 7.6. Снятие перил - из РЗ. В случае невозможности снятия перил один участник возвращается на ПС-1 по перилам этапа-2 (как лидер), и повторяет преодоление этапа. Запрещается выход из РЗ, до освобождения ПС-1.

**Далее лидером на этапе-4 является 2-ой участник на этапе-3.**

### **Блок этапов 4-5: Подъём по стенду + Спуск по наклонной навесной переправе.**

#### **Этап 4. Подъём по стенду.**

Параметры: длина - 6 м.  $\alpha$  - 90°.

Оборудование: БЗ. ВСВ с узлами на концах (для организации страховки лидеру). Стенд с ИТО (зацепы). Ограничение захватов (края стенда). ПС-2 (петля и карабин) – в ОЗ.

Действия: согласно п. 7.11. (свободным лазанием), с ВКС. В случае захвата за края стенда участник обязан повторить преодоление этапа. До освобождения 2-ым участником ПС-2 ВСВ должна быть возвращена в исходное положение.

#### **Этап 5. Спуск по наклонной навесной переправе.**

Параметры: длина – 18, 4 м.  $\alpha$  - 40°.

Оборудование: ПС-2 (петля и карабин) – в ОЗ. Судейские перила. КЛ. БЗ. РЗ.

Действия: согласно п. 7.9. В случае невозможности снятия ВКС 2-ой участник возвращается на ПС-2 (по стенду) с ВСС, и повторяет преодоление этапа-5 с ВКС. В случае касания стены зала, участник получает оценку нарушения «снятие с дистанции».

### **ФИНИШ**



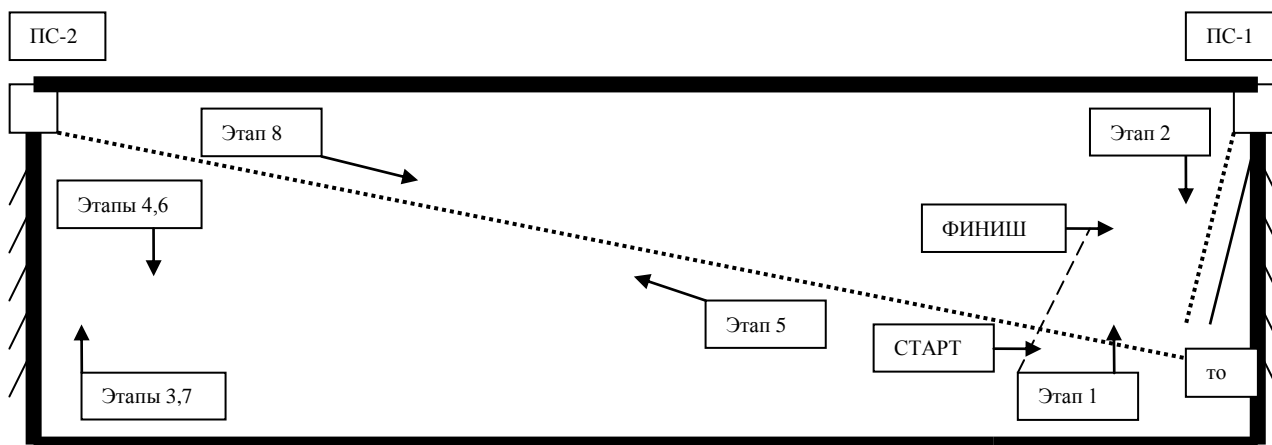
# УСЛОВИЯ СОРЕВНОВАНИЙ

## В ДИСЦИПЛИНЕ «ДИСТАНЦИЯ-ПЕШЕХОДНАЯ-СВЯЗКА» 3 КЛАССА

*Дистанцию спланировал А.М. Хатков*

### Перечень этапов, параметры, оборудование и условия преодоления

Посещением ПС является постановка в него на самостраховку. Участникам запрещается одновременное нахождение на ПС. Согласно п. 1.5.2. к **основному специальному снаряжению** на данной дистанции относятся: карабины, зажимы, спусковые устройства, любые верёвки длиной 5 и > метров.



### СТАРТ

**Блок этапов 1-2: Подъём по перилам + Спуск по перилам.**

**Этап 1. Подъём по перилам.**

Параметры: длина - 6 м.  $\angle$  - 90°.

Оборудование: РЗ. БЗ. Судейские перила (для лидера). ПС-1 (петля и 2 карабина) – в ОЗ.

Действия: лидер - согласно п. 7.10. (обязательно перекрывать жюмар карабином с охватом перил), 2-ой участник - согласно п. 7.11. с ВКС, и самостраховкой к перилам.

**Этап 2. Спуск по перилам.**

Параметры: длина - 6 м.  $\angle$  - 90°.

Оборудование: ПС-1 (петля и 2 карабина) – в ОЗ. БЗ. РЗ.

Действия: согласно п. 7.12. с ВКС. Организация перил - согласно п. 7.6. Снятие перил - из РЗ. В случае невозможности снятия перил один участник возвращается на ПС-1 по перилам этапа-1 (как лидер), и повторяет преодоление этапа. Запрещается выход из РЗ, до освобождения ПС-1.

**Лидер переходит зал до РЗ этапа-3 по полу.**

**Блок этапов 3-4 (преодолевается лидером): Подъём по стенду + Спуск по перилам.**

**Этап 3. Подъём по стенду.**

Параметры: длина - 6 м.  $\angle$  - 90°.

Оборудование: РЗ. БЗ. ВСВ с узлами на концах (для организации страховки лидеру). Стенд с ИТО (зацепы). Ограничение захватов (края стенда). ПС-2 (петля и 3 карабина) – в ОЗ.

Действия: согласно п. 7.11. (свободным лазанием), с ВКС (обеспечивает 2-ой участник из РЗ блока этапов 1-2, необходимо срастить ВСВ и командную верёвку). В случае захвата за края стенда участник обязан повторить преодоление этапа. ВСВ должна быть возвращена в исходное положение до начала преодоления этапа-5 2-ым участником.

#### **Этап 4. Спуск по перилам.**

Параметры: длина - 6 м.  $\alpha$  - 90°.

Оборудование: ПС-2 (петля и 3 карабина) – в ОЗ. БЗ. РЗ.

Действия: согласно п. 7.12. с ВКС (обеспечивает 2-ой участник из РЗ блока этапов 1-2). Организация перил между ПС-2 и БЗ - согласно п. 7.6. По окончании преодоления этапа необходимо оставить перила этапа.

### **Блок этапов 5-6 (преодолевается 2-ым участником): Подъём по наклонной навесной переправе + Спуск по перилам.**

#### **Этап 5. Подъём по наклонной навесной переправе.**

Параметры: длина – 18, 4 м.  $\alpha$  - 40°.

Оборудование: РЗ. БЗ. ТО (металлическая петля). КЛ. ПС-2 (петля и 3 карабина) – в ОЗ.

Действия: согласно п. 7.9. Организация перил между ТО и ПС-2 - согласно п. 7.6. В случае касания ОЗ участник повторяет преодоление этапа. По окончании преодоления этапа необходимо оставить перила этапа.

#### **Этап 6. Спуск по перилам.**

Параметры: длина - 6 м.  $\alpha$  - 90°.

Оборудование: ПС-2 (петля и 3 карабина) – в ОЗ. Перила этапа-4. БЗ. РЗ.

Действия: согласно п. 7.12. с ВКС (обеспечивает лидер из РЗ блока этапов 3-4). Снятие перил - из РЗ. В случае невозможности снятия перил 2-ой участник возвращается на ПС-2 свободным лазанием с ВКС (как лидер), и повторяет преодоление этапа. По окончании преодоления этапа необходимо оставить верёвку ВКС.

### **Блок этапов 7-8: Подъём по стенду + Спуск по наклонной навесной переправе.**

#### **Этап 7. Подъём по стенду.**

Параметры: длина - 6 м.  $\alpha$  - 90°.

Оборудование: РЗ. БЗ. ВКС. Стенд с ИТО (зацепы). Ограничение захватов (края стенда). ПС-2 (петля и 3 карабина) – в ОЗ.

Действия: согласно п. 7.11. (свободным лазанием), с ВКС. В случае захвата за края стенда участник обязан повторить преодоление этапа.

#### **Этап 8. Спуск по наклонной навесной переправе.**

Параметры: длина – 18, 4 м.  $\alpha$  - 40°.

Оборудование: ПС-2 (петля и 3 карабина) – в ОЗ. Перила этапа-5. КЛ. БЗ. РЗ.

Действия: согласно п. 7.9. В случае касания ОЗ, или невозможности снятия верёвок участник возвращается на ПС-2 (по стенду) с ВСС или ВКС, и повторяет преодоление этапа-8 с ВКС. В случае касания стены зала, участник получает оценку нарушения «снятие с дистанции».

## **ФИНИШ**